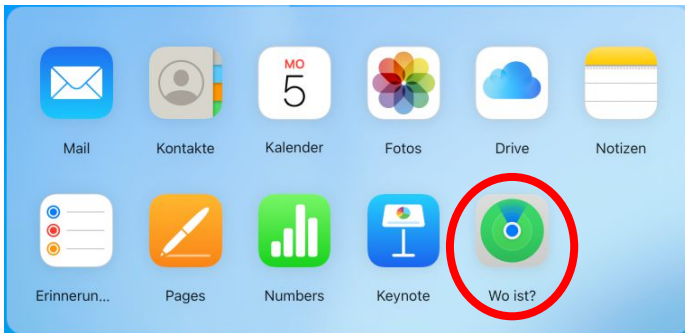


# "Wo ist?" deaktivieren

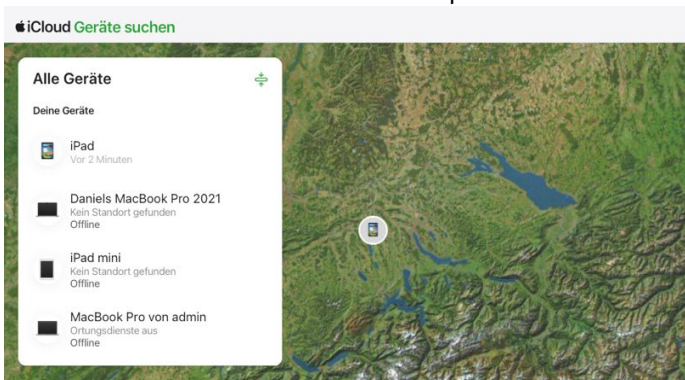
"Wo ist?" kann dir helfen, ein verloren gegangenes oder gestohlenen Gerät wieder zu erlangen. Wenn du dein Apple Gerät zur Reparatur abgeben möchtest, stelle sicher, dass du "Wo ist?" deaktiviert hast.

1. Gehe zu [www.icloud.com](http://www.icloud.com) und melde dich mit deiner Apple ID an.

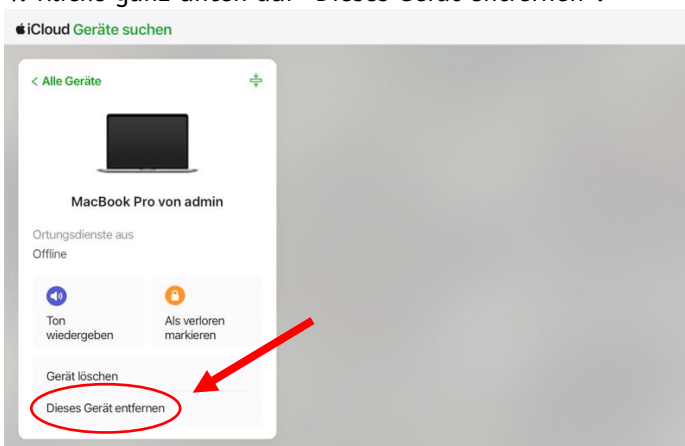
2. Klicke auf "Wo ist?":



3. Wähle unter "Alle Geräte" das Entsprechende aus:



4. Klicke ganz unten auf "Dieses Gerät entfernen":



**Wenn du dein Apple Gerät nach der Reparatur zurückerhältst, kannst du "Wo ist?" am Mac wieder aktivieren unter: Systemeinstellungen -> Apple-ID -> iCloud**